

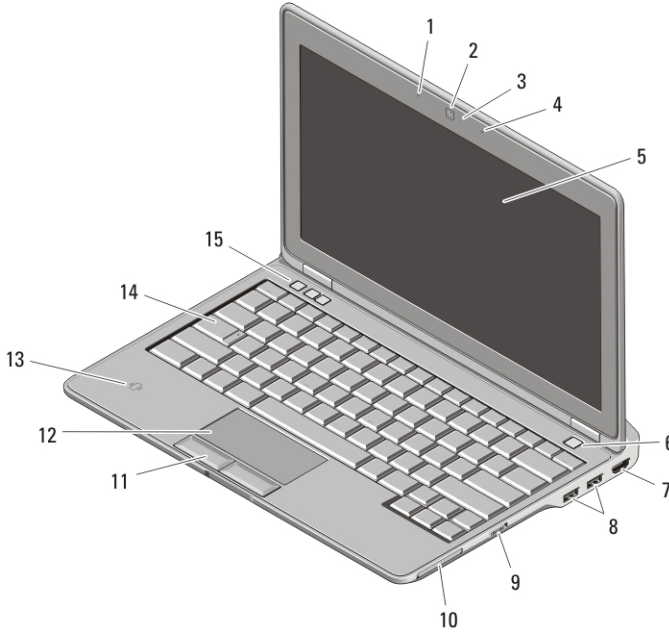
Dell Latitude E6220

Kurulum ve Özelliklerle İlgili Bilgiler

Uyarılar Hakkında

! UYARI: UYARI, meydana gelebilecek olası maddi hasar, kişisel yaralanma veya ölüm tehlikesi anlamına gelir.

Önden ve Arkadan Görünüm



Rakam 1. Önden Görünüm

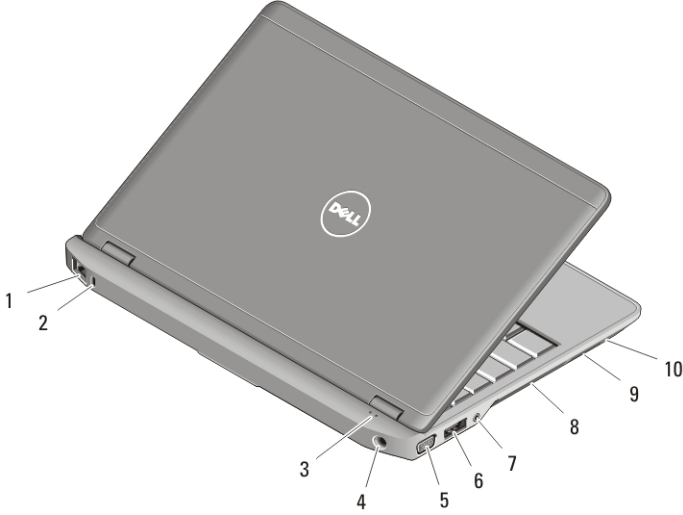
- | | |
|--------------------------------------|-----------------------------|
| 1. mikrofon | 6. güç düğmesi |
| 2. kamera (isteğe bağlı) | 7. HDMI konektörü |
| 3. kamera durum ışığı (isteğe bağlı) | 8. USB 2.0 konektörleri (2) |
| 4. mikrofon (isteğe bağlı) | 9. kablosuz anahtar |
| 5. ekran | 10. ExpressCard yuvası |



0N2C75A00

Resmi Model Regulatory Model: P15S
2011 - 03

11. dokunmatik yüzey düğmeleri (2)
12. dokunmatik yüzey
13. temassız akıllı kart okuyucu
14. klavye
15. ses denetimi düğmeleri (3)



Rakam 2. Arkadan Görünüm

1. ağ konnektörü
2. güvenlik kablosu yuvası
3. aygıt durumu ışıkları
4. güç konnektörü
5. VGA konnektörü
6. USB 2.0 konnektörü
7. ses konnektörü
8. soğutma çıkışları
9. Secure Digital (SD) bellek kartı okuyucu
10. akıllı kart okuyucu



UYARI: Havalandırma deliklerini tıkamayın, içine nesnelere itmeyin veya içinde toz birikmesine izin vermeyin. Dell bilgisayarınız çalışırken, kapalı evrak çantası gibi düşük hava akışı olan ortamlarda saklamayın. Hava akışının sınırlanması bilgisayara zarar verebilir veya yangına yol açabilir. Bilgisayar ısındığında, fanı çalıştırır. Fan gürültüsü normaldir ve fanda veya bilgisayarda sorun olduğunu göstermez.

Hızlı Kurulum

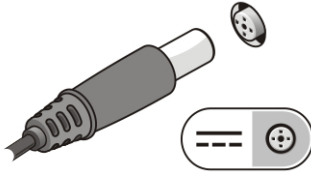
! UYARI: Bu bölümdeki yordamları gerçekleştirmeye başlamadan önce, bilgisayarınızla birlikte gelen güvenlik bilgilerini okuyun. En iyi uygulamalarla ilgili ek bilgiler için bkz. www.dell.com/regulatory_compliance.

! UYARI: AC adaptörü tüm dünyadaki elektrik prizleriyle çalışır. Ancak güç konektörleri ve anahtarlı uzatma kabloları ülkelere göre farklılık gösterir. Uyumsuz bir kablo kullanılması veya kablunun anahtarlı uzatma kablosuna veya elektrik prizine yanlış bağlanması yangına veya ekipmanın zarar görmesine neden olabilir.

△ DİKKAT: AC adaptörü kablosunu bilgisayardan çıkardığınızda, kablodan değil konektörden tutun ve kablunun zarar görmemesi için sıkı bir şekilde fakat nazikçe çekin. AC adaptörü kablosunu sararken, kablunun hasar görmesini önlemek için AC adaptöründeki konektörün açısını izlediğinizden emin olun.

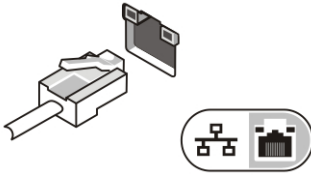
✍ NOT: Sipariş etmediyseniz pakette bazı aygıtlar bulunmayabilir.

1. AC adaptörünü bilgisayarın üzerindeki AC adaptörü konektörüne ve elektrik prizine bağlayın.



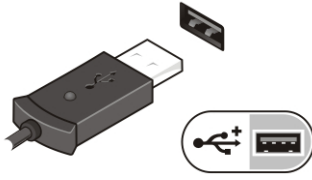
Rakam 3. AC Adaptörü

2. Ağ kablosunu (isteğe bağlı) bağlayın.



Rakam 4. ağ konektörü

3. Fare veya klavye gibi USB aygıtlarını bağlayın (isteğe bağlı).




Rakam 5. USB Konnektörü


4. Bilgisayarın ekranını açın ve bilgisayarı açmak için açma kapama düğmesine basın.



Rakam 6. Güç düğmesi

-  **NOT:** Herhangi bir kart yüklemeyen veya bilgisayarı bir yuvalama aygıtına ya da yazıcı gibi harici bir aygıtta bağlamadan önce en az bir kez açıp kapamanız önerilir.

Özellikler

-  **NOT:** Özellikler bölgeye göre değişebilir. Aşağıdaki teknik özellikler sadece yasaların bilgisayarınızla birlikte gönderilmesini şart koştuğu teknik özelliklerdir. Bilgisayarınızın yapılandırması hakkında daha fazla bilgi için **Başlat** → **Yardım ve Destek** öğesini tıklatın ve bilgisayarınız hakkındaki bilgileri gösteren seçimi yapın.

Sistem Bilgileri

Mikrodevre seti

Intel Mobile QM67 Geliştirilmiş Yonga Seti

işlemci

- Intel Core i3 serisi
- Intel Core i5 serisi
- Intel Core i7 serisi

Video

Video türü

tümleşik

Video

Video denetleyici	GT2 Intel HD Grafik 3000
Veriyolu	tümleşik video
Video belleği	512 MB

Bellek

Bellek konnektörü	iki SODIMM yuvası
Bellek kapasitesi	1 GB, 2 GB, 4 GB veya 8 GB
Bellek türü	DDR3 SDRAM (1333 MHz)
Minimum bellek	1 GB
Maksimum bellek	8 GB

Pil

Tür	<ul style="list-style-type: none">• 3 hücreli “akıllı” Lityum iyon• 6 hücreli “akıllı” Lityum iyon
-----	---

Boyutlar

3 hücreli

Derinlik	29,97 mm (1,18 inç)
Yükseklik	19,80 mm (0,78 inç)
Genişlik	208,00 mm (8,19 inç)

6 hücreli

Derinlik	54,10 mm (2,13 inç)
Yükseklik	20,85 mm (0,82 inç)
Genişlik	214,00 mm (8,43 inç)

Ağırlık

3 hücreli	177,00 g (0,39 lb)
6 hücreli	349,00 g (0,77 lb)

Voltaj	11,10 VDC
--------	-----------

Sıcaklık aralığı:

Pil

Çalışma	0 °C - 35 °C (32 °F - 95 °F)
Çalışma Dışı	-40 °C - 65 °C (-40 °F - 149 °F)
Düğme pil	3 V CR2032 lityum düğme pil

AC Adaptörü

Tür	65 W ve 90 W
Giriş voltajı	100 VAC – 240 VAC
Giriş akımı (maksimum)	1,50 A
Giriş frekansı	50 Hz – 60 Hz
Çıkış gücü	65 W / 90 W
Çıkış akımı	
65 W	3,34 A (sürekli)
90 W	4,62 A (sürekli)
Dereceli çıkış voltajı	19,5 +/-1,0 VDC
Sıcaklık aralığı:	
Çalışma	0 °C - 40 °C (32 °F - 104 °F)
Çalışma Dışı	-40 °C - 70 °C (-40 °F - 158 °F)

Fiziksel

Yükseklik	24,65 mm (0,97 inç)
Genişlik	309,00 mm (12,16 inç)
Derinlik	226,00 mm (8,89 inç)
Ağırlık (minimum)	1,43 kg (3,15 lb)

Çevre

Sıcaklık:	
Çalışma	10 °C - 35 °C (50 °F - 95 °F)
Depolama	-40 °C - 65 °C (-40 °F - 149 °F)

Çevre

Bağılı nem (en yüksek):

Çalışma %10 - %90 (yoğuşmasız)

Depolama %5 – %95 (yoğuşmasız)

Yükseklik (en çok):

Çalışma –15,20 m - 3048 m (–50 ft - 10.000 ft)

Çalışma Dışı –15,20 m - 10.668 m (–50 ft - 35.000 ft)

Havadan geçen madde düzeyi ISA-S71.04-1985 ile tanımlanan biçimde G1 veya daha düşük

Daha Fazla Bilgi ve Kaynak Bulma

Aşağıdakiler hakkında daha fazla bilgi için bilgisayarınızla birlikte gönderilen güvenlik belgelerine ve yasal belgelere ve www.dell.com/regulatory_compliance adresindeki düzenlemelere uygunluk web sitesine bakın:

- En iyi güvenlik uygulamaları
- Yasal sertifikasyon
- Ergonomi

Aşağıdaki konularda daha fazla bilgi için www.dell.com adresine bakın:

- Garanti
- Hükümler ve Koşullar (yalnızca ABD)
- Son Kullanıcı Lisans Sözleşmesi

Bu yayındaki bilgiler önceden bildirilmeksizin değiştirilebilir.

© 2011 Dell Inc. Tüm hakları saklıdır.

Dell Inc.'ın yazılı izni olmadan bu materyallerin herhangi bir şekilde çoğaltılması kesinlikle yasaktır.

Bu metinde kullanılan ticari markalar: Dell™, DELL logosu, Dell Precision™, Precision ON™, ExpressCharge™, Latitude™, Latitude ON™, OptiPlex™, Vostro™, and Wi-Fi Catcher™ Dell Inc.'nin ticari markalarıdır. Intel®, Pentium®, Xeon®, Core™, Atom™, Centrino® ve Celeron® Intel Corporation'ın ABD ve diğer ülkelerdeki tescilli ticar markaları veya ticari markalarıdır. AMD®, Advanced Micro Devices, Inc.'nin tescilli ticari markası ve AMD Opteron™, AMD Phenom™, AMD Sempron™, AMD Athlon™, ATI Radeon™ ve ATI FirePro™ da ticari

markalarıdır. Microsoft®, Windows®, MS-DOS®, Windows Vista®, Windows Vista başlat düğmesi ve Office Outlook® Microsoft Corporation'ın ABD ve/veya diğer ülkelerdeki ticari markaları veya tescilli ticari markalarıdır. Blu-ray Disc™ Blu-ray Disc Association'ın (BDA) sahip olduğu bir ticari markadır ve disklerde ve oynatıcılarda kullanım için lisanslıdır. Bluetooth® sözcüğü markası tescilli bir ticari marka olup Bluetooth® SIG, Inc.'e aittir ve böyle bir markanın Dell Inc. tarafından kullanımı lisansa tabidir. Wi-Fi® Wireless Ethernet Compatibility Alliance, Inc.'nin tescilli ticari markasıdır.

Bu yayımda, markalar ve adlar üzerinde iddia sahibi olan varlıklara veya ürünlerine istinaden diğer ticari markalar ve ticari adlar kullanılabilir. Dell Inc. kendi dışında ticari markalara ve adlara yönelik tüm mülkiyet ilgisini reddeder.